

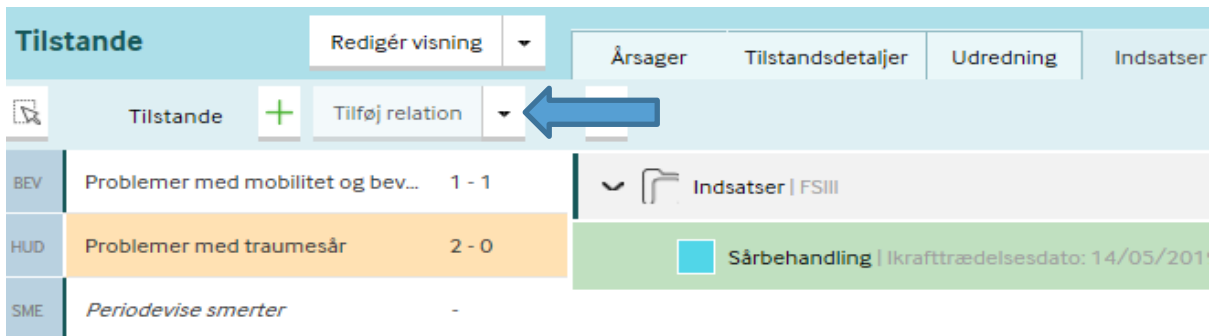
Vejledning

Handlingsanvisning med VAR Healthcare

Sygeplejen i Fredensborg Kommune udføres i henhold til Sundhedsloven, ud fra de kliniske retningslinjer i VAR og med respekt for den enkelte borgers integritet og personlighed. – Se yderligere i Instruksmappen [Her](#)

Oprettelse af Handlingsanvisning med VAR

Start med at relatere Tilstand til Indsats. Dette er vigtig for at sikre sammenhæng/overblik samt at alle oplysninger fremkommer i Tilstandsoverblikket.




The screenshot shows the 'Tilstande' (Conditions) interface. At the top, there is a 'Redigér visning' dropdown menu and tabs for 'Årsager', 'Tilstandsdetaljer', 'Udredning', and 'Indsatser'. Below this is a table with columns for 'Tilstande', a '+' icon, and 'Tilføj relation'. A blue arrow points to the 'Tilføj relation' button. The table lists three conditions: 'Problemer med mobilitet og bev...' (1-1), 'Problemer med traumesår' (2-0), and 'Periodevise smerter' (-). To the right, there are sections for 'Indsatser | FSIII' and 'Sårbehandling | Ikrafttrædelsesdato: 14/05/201'.

Opret Handlingsanvisning med VAR

- Klik på Plan – Handlingsanvisning og vælg Handlingsanvisning med VAR.
- Relater Handlingsanvisning til Indsats.
- Klik på Link til VAR healthcare.

Opfølgingsdato

Link til VAR healthcare <https://www.varportal.dk> 

Procedurebeskrivelse

Overskrift

- Søg i søgeflet efter den ønskede procedure og vælg ønsket procedure.

Vejledning

Handlingsanvisning med VAR Healthcare

Søg i procedure- og vidensbase for sundheds

sonde|

- Administration af lægemidler via nasogastrisk **sonde** (Procedure)
- Administration af **sondeernæring** i nasogastrisk **sonde**. Kontinuerlig tilførsel (Pro
- Administration af **sondeernæring** i nasogastrisk **sonde** med sprøjte/**sondeflaske**
- Administration af **sondeernæring** i nasogastrisk **sonde** med ernæringssæt. Bolu:
- Administration af **sondeernæring** i nasogastrisk **sonde** med ernæringssæt og pu
- Administration af lægemidler via gastrostomiport eller gastrostomisonde (Proce
- Administration af **sondeernæring** i gastrostomisonde eller gastrostomiport med
- Skift af gastrostomisonde med ballon (Procedure)
- Pleje og observationer af gastrostomisonde med bundplade (Procedure)

- Klik på ikonet "kæden" ud fra aktuelt link for at kopiere linket.


Fjernelse af gastrostomiport/gastrostomisonde med ballon


Proceduren gælder fjernelse af gastrostomiport eller gastrostomisonde med ballon på ventrikelsiden. En læge afgør, hvornår patienten evt. kan starte op med peroral ernæring efter fjernelse af porten/sonden.

Gastrostomiport kaldes også gastrostomiknap.

- Klik derefter på linket "kæden" i Nexus inde i Handlingsanvisning med VAR.
- Nedenstående skema fremkommer og tryk Ctrl V i titelfelt eller højre klik og vælg "sæt ind".
- Derefter tryk Gem og Luk.

Link til hjemmeside

* Titel og adresse 

{Fjernelse af gastrostomiport/gastrostomisonde med ballon}|https://www.varportal.dk/portal. 

Gem og luk Annullér

- Link til VAR ligger sig nu under procedurebeskrivelse i Handlingsanvisningen og kan tilgås ved at klikke på linket.
- Derefter udfyldes Handlingsanvisning med relevante elementer.



Vejledning

Handlingsanvisning med VAR Healthcare

.Handlingsanvisning med VAR Gem som aktivt Gem nu Annullér Gem og send som Medcom

Placering

Status

Tags

Observations dato

Opfølgningsdato

Link til VAR healthcare <https://www.varportal.dk>

Procedurebeskrivelse

Overskrift

Borgers indsats

Medarbejders indsats

Særlig opmærksomhed

Gem som aktivt Gem nu Annullér Gem og send som Medcom

- Hvis et forkert link er indsat kan dette ændres ved igen at klikke på knappen med kæden og overskrive det indsatte med det nye.
- Som med almindelige handlingsanvisninger inaktiveres disse, når de ikke længere er relevante.
- Når procedurebeskrivelsen i VAR Healthcare opdateres, udskiftes dette blot med det nye link i samme handlingsanvisning. Ændringen vil fremgå i skemaets historik og historikken kan printes til en evt. aktindsigt.
- Linket til VAR vil også være tilgængeligt fra besøget på Nexus Mobil.