



Arbejdsgang Terminalerklæring

Terminalerklæringer modtages fra Regionen, disse lægger sig automatisk under Korrespondance.

Kropsbårne Hjælpemidler adviseres omkring dette fra Visitationen.

For at få overblikket over disse på borgeren udføres følgende fra Kropsbårne Hjælpemidler:

- Find den aktuelle erklæring under Korrespondance og tryk på denne så den åbnes.
- Derefter tryk på print som vist i nedenstående.
- Det bliver nu muligt at trykke gem.
- Terminalerklæringen kan herefter uploades i Dokumenter og Breve.
- Husk at slette den Terminalerklæring, der foreligger på drev.


Det er vigtig at sikre sig at Grundforløb og forløb er korrekt oprettet, da dette kan være en fejlkilde i Overblikvisningen, hvor Terminalerklæringen så ikke vises i Overblikket.

Overblik Plan Borgerforløb Kalender Korrespondance

Indbakke Opret







Afsender > Modtager

Hospitalet i Nordsjælland > Kommunens kommunikation, Fredensbo*

Korrespondance: Terminalerklæring Gem og luk Besvar Videre send som avis Arkiver  Annullér

Placering Medcom

Hospitalet i Nordsjælland - 3400 Hillerød - EAN: 5790000214129 > Kommunens kommunikation, Fredensbo* - 2980 ukendt - EAN: 5790000122813

en    1 (1 af 1)   

Tlf