



# Arbejdsgang

## Covid-19 som smittefare type

### Indholdsfortegnelse

|  |   |
|--|---|
| Skema – Smittefare – Covid-19: .....               | 2 |
| Oprettelse i Nexus – skema allerede oprettet:..... | 2 |
| Oprettelse i Nexus – skema oprettes:.....          | 3 |
| Hvordan ses det på mobilen: .....                  | 5 |

## Arbejdsgang

### Covid-19 som smittefare type

#### Skema – Smittefare – Covid-19:

Det er nu muligt at tilføje Covid-19 under listen af smittefaretyper på skemaet "Smittefare". Dette vil dermed blive synligt på borgerbanner.

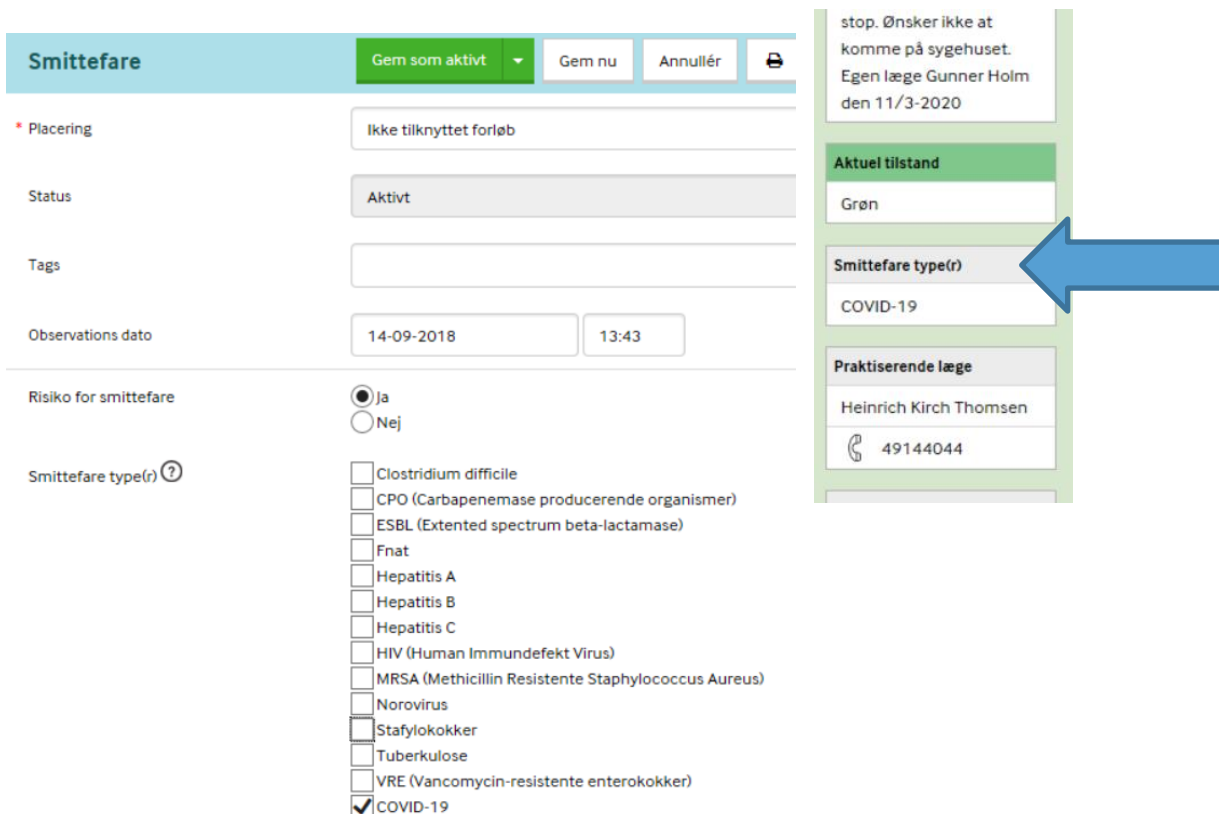
**Må kun tilføjes af en sygeplejerske efter aftale med egen leder, eller i weekend/aften/nat af den ansvarshavende sygeplejerske.**

**Det er vigtigt at covid-19 kun tilføjes når det er en reel smittefare. Det vil sige, når borger er konstateret smittet med covid-19 eller er i isolation for covid-19 mistanke. Altså der hvor der også skal benyttes værnemidler.**

**Der er vigtigt at dette fjernes igen, når smittefaren ikke længere er relevant.**

#### Oprettelse i Nexus – skema allerede oprettet:

Hvis skema allerede er oprettet på borger, vil det kunne ses i borgerbanner. Er skemaet oprettet kan der klikkes direkte fra borgerbanner ind på skemaet.



**Smittefare** Gem som aktivt Gem nu Annullér 🗑️

\* Placering

Status

Tags

Observations dato

Risiko for smittefare  Ja  Nej

Smittefare type(r) ?

- Clostridium difficile
- CPO (Carbapenemase producerende organismer)
- ESBL (Extended spectrum beta-lactamase)
- Fnat
- Hepatitis A
- Hepatitis B
- Hepatitis C
- HIV (Human Immundefekt Virus)
- MRSA (Methicillin Resistente Staphylococcus Aureus)
- Norovirus
- Stafylokokker
- Tuberkulose
- VRE (Vancomycin-resistente enterokokker)
- COVID-19

stop. Ønsker ikke at komme på sygehuset.  
Egen læge Gunner Holm  
den 11/3-2020

**Aktuel tilstand**  
Grøn

**Smittefare type(r)** ←  
COVID-19

**Praktiserende læge**  
Heinrich Kirch Thomsen  
📞 49144044

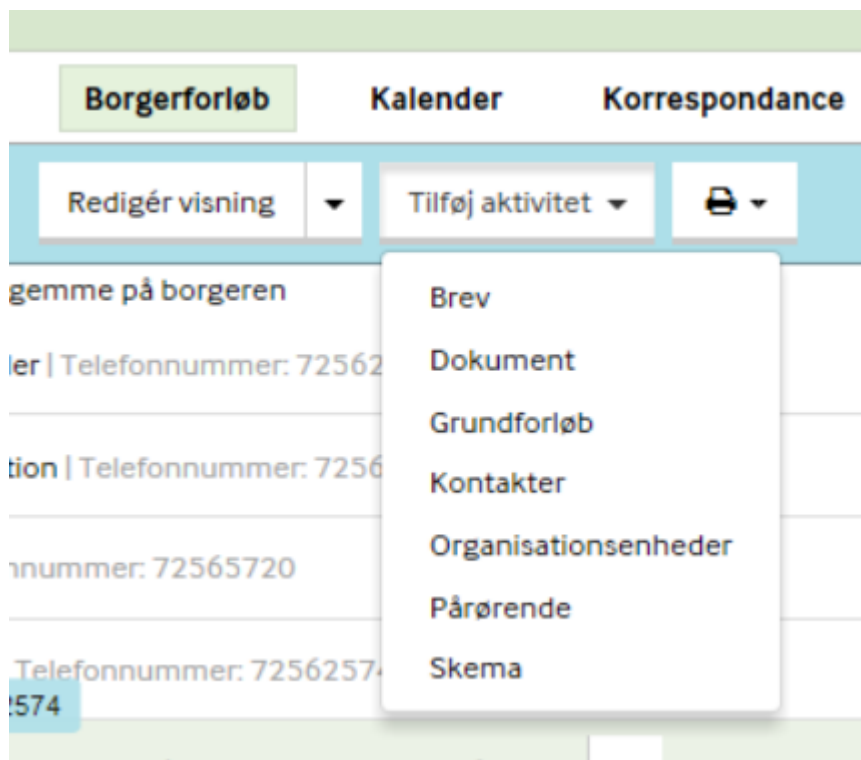


## Arbejdsgang Covid-19 som smittefare type

### Oprettelse i Nexus – skema oprettes:

Er skemaet ikke allerede oprettet på borger, oprettes det ved at følge:

- Klik på Borgerforløb.
- Klik på Aktive forløb.
- Klik på Tilføj aktivitet.
- Klik på Skema.
- Skriv smittefare i valg af skema.





## Arbejdsgang

### Covid-19 som smittefare type

Vælg skemaer

  
**Smittefare**

Der kan godt vælges mere end en smittefare typer. Begge bliver vist i borgerbanner.

**Test Testesen** | Person ID: 0000 | år

**Smittefare** Gem som aktivt Gem nu Annullér 🖨️ ▼ Gem og send

\* Placering

Status

Tags

Observations dato

Risiko for smittefare  Ja  Nej

Smittefare type(n) <sup>?</sup>

- Clostridium difficile
- CPO (Carbapenemase producerende organismer)
- ESBL (Extended spectrum beta-lactamase)
- Fnat
- Hepatitis A
- Hepatitis B
- Hepatitis C
- HIV (Human Immundefekt Virus)
- MRSA (Methicillin Resistente Staphylococcus Aureus)
- Norovirus
- Stafylokokker
- Tuberkulose
- VRE (Vancomycin-resistente enterokokker)
- COVID-19

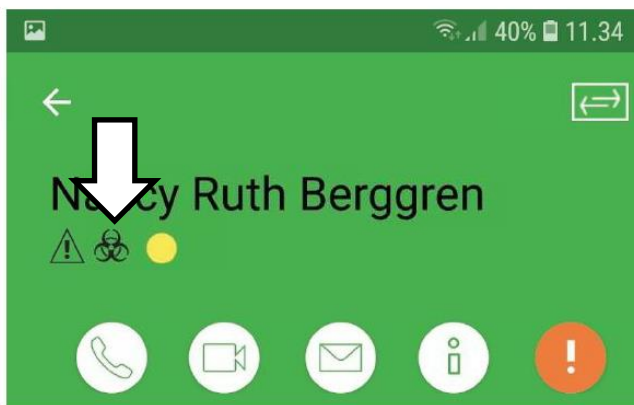
## Arbejds gang

### Covid-19 som smittefare type

#### Hvordan ses det på mobilen:

Når der er registreret noget under smittefare, vil der på mobilen under borgerbesøget fremkomme dette ikon

Ikonet oplyser om at der på borgeren er registreret en smittefare som man skal være opmærksom på og tage forholdsregel for.



For at se hvad der er skrevet under smittefare på mobilen, klikkes på orange ikon. Dermed ses skemaet smittefare type(R) som er der hvor Covid-19 registreres og evt. andre smittefarer.

Når Covid-19 er registreret her, skal der følges gældende instrukser for Covid-19 på inde og ude området.

